

Коми Республикаса велӧдан да наука министерство  
Министерство образования и науки Республики Коми  
Государственное автономное учреждение Республики Коми  
«Республиканский информационный центр оценки качества образования»

---

# ПАМЯТКА

## участнику экзамена

*«ЕГЭ — это просто шаг,  
а не вся лестница.  
Впереди ещё много ступенек к успеху»*



СЫКТЫВКАР, 2025

## 1. Личный кабинет участника ГИА-11

Личный кабинет участника ГИА-11 - это система для информирования участников о выбранных предметах для сдачи экзаменов, пунктов проведения экзаменов (ППЭ), ознакомления участников с результатами экзаменов текущего года.



### Как найти личный кабинет участника ГИА-11?



Зайти на официальный сайт  
ГАУ РК «РИЦОКО» и найти баннер (рис.1);



Государственное автономное учреждение Республики Коми  
РЕСПУБЛИКАНСКИЙ ИНФОРМАЦИОННЫЙ  
ЦЕНТР ОЦЕНКИ КАЧЕСТВА ОБРАЗОВАНИЯ



РИЦОКО

Сведения о ГАУ РК «РИЦОКО» | Новости | ГИА и ЕГЭ | ОКО | Статистика | АРИСМО | Написать | Обращения граждан

Личный кабинет участника ГИА-9, ГИА-11 и ЕГЭ  
Назначения на экзамены, результаты, подача апелляций



Рис.1



### Осуществить вход в Личный кабинет участника ГИА-11 (рис.2):



Система информирования участников  
ГИА-9, ГИА-11 и ЕГЭ в Республике Коми

Вход в личный кабинет	Информация для пользователей сервиса								
<p>Фамилия:</p> <input type="text"/>	<p>Система информирования участников ГИА-9, ГИА-11 и ЕГЭ составлена для информирования участников о выбранных предметах для сдачи экзаменов, пунктов проведения экзаменов, ознакомления участников с условиями экзаменов текущего года, а также для подачи заявок по ГИА-11 и ЕГЭ.</p> <p>Для входа в личный кабинет необходимо заполнить:</p> <ul style="list-style-type: none"><li>• поля «Фамилия» и «Номер паспорта» (без серий)</li><li>• отметить галочку «Я согласен(-сна) на обработку введенных данных»</li><li>• вводить символы с картинками (капча)</li><li>• нажмите на кнопку «Вход»</li></ul> <p>Специалисты ГАУ РК «РИЦОКО» не оставляют никаких замечаний по результатам ГИА-9/11, ЕГЭ и содержания КИМ. Со спецификацией КИМ можно ознакомиться на сайте <a href="#">Федерального института педагогических измерений</a>.</p> <p>Информация, размещенная в системе, не является официальной и служит для оперативного информирования участников ГИА-9/11 и ЕГЭ. Официальные результаты передаются участникам образовательных организаций.</p> <p>Для просмотра бланков ответов ГИА-9 на <a href="#">портале IXORA</a> Для просмотра бланков ответов ГИА-11 и ЕГЭ на <a href="#">официальном информационном портале ЕГЭ</a></p> <p><b>Список экзаменов, по которым имеются результаты</b></p> <table border="1"><tbody><tr><td>Досрочный февральский этап</td><td>▼</td></tr><tr><td>Досрочный этап</td><td>▼</td></tr><tr><td>Основной этап ②</td><td>▼</td></tr><tr><td>Дополнительный этап ②</td><td>▼</td></tr></tbody></table>	Досрочный февральский этап	▼	Досрочный этап	▼	Основной этап ②	▼	Дополнительный этап ②	▼
Досрочный февральский этап		▼							
Досрочный этап		▼							
Основной этап ②		▼							
Дополнительный этап ②	▼								
<p>Номер паспорта:</p> <input type="text"/>									
<p>Номер паспорта без серии</p> <input type="text"/>									
<p><input type="checkbox"/> Я согласен(-сна) на обработку введенных данных</p> <p><b>Вход</b></p>									

Рис.2

Для входа в личный кабинет необходимо заполнить:

- поля «Фамилия» и «Номер паспорта» (без серий)
- отметить галочку «Я согласен(-сна) на обработку введенных данных»
- вводить символы с картинками (капча)
- нажать на кнопку «Вход»

При первом входе в личный кабинет участнику экзамена необходимо.



### Ознакомиться:

- в каком ППЭ сдает участник экзамены;
- с предметами, выбранными участником;

После ознакомления **подтвердить** согласие/несогласие с назначениями на экзамены - выбранные предметы, даты экзаменов.


Ваше ФИО

**Назначения на экзаменах**

Предмет	Дата экзамена	ППЭ	Адрес
Подтвердите ваше согласие/несогласие с назначениями на экзамены - выбранные предметы, даты экзаменов и место проведения: <span style="border: 1px solid green; padding: 2px 10px;">Согласен</span> <span style="border: 1px solid red; padding: 2px 10px;">Не согласен</span>			

Рис.3

## 2. Порядок проведения ГИА

 Порядок проведения государственной итоговой аттестации по образовательным программам среднего общего образования, утвержденный совместным приказом Минпросвещения России и Рособнадзора от 04.04.2023 № 233/552 (Порядок проведения ГИА)\*, является основным документом, который регламентирует все аспекты проведения ГИА и ЕГЭ.

### Порядок проведения ГИА необходим для:



#### Обеспечения стандартизации:

Устанавливает единые правила и процедуры для проведения экзаменов, что гарантирует справедливость и объективность оценки знаний всех участников.



#### Регулирования процесса:

Определяет сроки, условия и порядок проведения экзаменов, включая пересдачи, что помогает организовать процесс эффективно и без сбоев.



#### Защиты прав участников:

Обеспечивает прозрачность и ясность процедур, что позволяет участникам понимать свои права и обязанности, а также порядок обжалования результатов.









Ознакомится с Порядком проведения ГИА

<https://www.garant.ru/products/ipo/prime/doc/406782488/>

### 3. Действия участников экзамена при проведении ЕГЭ

#### 1.1. ЕГЭ по всем учебным предметам начинается в 10.00 по местному времени.

	В день экзамена участникам экзамена необходимо прибыть в ППЭ заблаговременно. Вход участников экзамена в ППЭ начинается с 09:00 по местному времени. Допуск участников экзамена в ППЭ осуществляется при наличии у них документов, удостоверяющих их личность, и при наличии их в списках распределения в данный ППЭ
<b>При себе участникам необходимо иметь:</b>	
	- документ, удостоверяющий личность (паспорт);
	- гелевую или капиллярную ручку с чернилами черного цвета;
	- дополнительные материалы, которые можно использовать по отдельным учебным предметам и взять с собой: <b>Математика:</b> линейка* <b>Физика:</b> линейка, непрограммируемый калькулятор** <b>Химия:</b> непрограммируемый калькулятор <b>География:</b> непрограммируемый калькулятор; <b>Биология:</b> непрограммируемый калькулятор; <b>Литература:</b> орфографический словарь (выдается в ППЭ).
	- лекарства (при необходимости)
	- продукты питания для дополнительного приема пищи (перекус), бутилированная питьевая вода при условии, что упаковка указанных продуктов питания и воды, а также их потребление не будут отвлекать других участников экзамена (при необходимости);

**Важно!** Если вдруг у выпускника текущего года нет паспорта или другого документа, его могут пустить на экзамен, если сопровождающий из школы подтвердит его личность письменно. Если у выпускника прошлых лет нет документа, удостоверяющего личность, его не пустят на экзамен.

Если участника нет в списках на этот пункт проведения экзамена (ППЭ), его тоже **не допустят**.



\*. Линейка, не содержащая справочной информации

\*\* Непрограммируемый калькулятор, обеспечивающий выполнение арифметических вычислений (сложение, вычитание, умножение, деление, извлечение корня) и вычисление тригонометрических функций ( $\sin$ ,  $\cos$ ,  $\operatorname{tg}$ ,  $\operatorname{ctg}$ ,  $\operatorname{arcsin}$ ,  $\operatorname{arccos}$ ,  $\operatorname{arctg}$ ), при этом не осуществляющий функции средства связи, хранилища базы данных и не имеющий доступа к сетям передачи данных (в том числе к информационно-телекоммуникационной сети «Интернет»)

**Важно!** Если участник экзамена опоздал на экзамен, он допускается к сдаче ЕГЭ, при этом время окончания экзамена не продлевается. Участникам экзамена, опоздавшим на экзамен, выдается распечатанная инструкция для ознакомления, зачитываемая организатором в аудитории перед началом экзамена.

Однако, необходимо помнить, что в случае, если в течение двух часов от начала экзамена ни один из участников экзаменов, распределенных в ППЭ и (или) отдельные аудитории ППЭ, не явился в ППЭ (отдельные аудитории ППЭ) по согласованию с председателем ГЭК РК принимается решение об остановке экзамена в ППЭ или отдельных аудиториях ППЭ.

## 1.2. Участники экзамена должны:

	- сдать до входа в ППЭ в специально выделенном месте: средства связи, электронно-вычислительную технику, фото-, аудио- и видеоаппаратуру; справочные материалы, письменные заметки и иные средства хранения и передачи информации; уведомление о регистрации на экзамены;
	- пройти проверку на наличие запрещенных средств с использованием стационарного и (или) переносного металлоискателя; <b>Важно!</b> По медицинским показаниям (при предоставлении подтверждающего документа) участник экзамена может быть освобожден от проверки с использованием металлоискателя.

### **Важно!** При проходе участника экзамена через рамку и срабатывании металлоискателя:

- а) участнику экзамена озвучивается зона срабатывания, указанную на металлоискателе;
- б) в целях исключения задержки прохода других участников экзаменов в ППЭ – участника экзамена отводят в сторону от общего потока входящих в ППЭ
- в) разъясняют участнику экзамена:



*«В соответствии с пунктом 72 Порядка проведения ГИА в день проведения экзамена в ППЭ участникам экзаменов запрещается иметь при себе средства связи, фото-, аудио- и видеоаппаратуру, электронно-вычислительную технику, справочные материалы, письменные заметки и иные средства хранения и передачи информации. При обнаружении указанных запрещенных предметов после входа в ППЭ, а также во время проведения экзамена Вы будете удалены с экзамена без права пересдачи экзамена в резервные сроки»;*

г) ручным металлоискателем указывается точно в какой зоне сохраняется сигнал металлоискателя;

д) Организаторы просят участника экзамена пройти в помещение (место) для хранения личных вещей и оставить запрещенный предмет в месте для хранения личных вещей или передать его сопровождающему.

Если участник экзамена отказывается сдать запрещенный предмет, составляется акта о недопуске участника экзамена в ППЭ. Повторно к участию в ЕГЭ по данному учебному предмету в резервные сроки указанный участник экзамена может быть допущен только по решению председателя ГЭК РК.

### 1.2.1 Во время рассадки в аудитории участники экзамена должны:

	- на входе в аудиторию предъявить организатору документ, удостоверяющий личность;
	- занять место согласно распределению.

### 1.3. Высокотехнологичные экзамены:

Характеристика	ЕГЭ по информатике	ЕГЭ по иностранным языкам
Формат экзамена	Компьютерный формат. Задания выполняются на ПК с использованием специального ПО.(Станция КЕГЭ)	Состоит из двух частей: устная и письменная. Устная часть сдается с использованием компьютера (запись ответов через микрофон). (Станция Записи ответов) Письменная часть — на бумаге (проводиться в другой день)
Технологии	Использование языков программирования, работа с файлами, моделирование задач.	Использование аудио- и видеоматериалов, запись устных ответов, распознавание речи.
Практическая часть	Решение задач на программирование, работа с базами данных, алгоритмы.	Устная часть включает диалоги, монологи и описание изображений.


#### 1.3.1 Действия участника при техническом сбое на экзамене по иностранному языку (устная часть):



**Важно!** При любом техническом сбое необходимо обратиться к организатору в аудитории, который пригласит технического специалиста для устранения проблемы.

	Ситуация	Действия участника
	Сбой до начала выполнения экзамена	- Если неисправность устранена, продолжить экзамен на той же станции. - Если неисправность не устранена, перейти на другую станцию в той же аудитории и вернуться в аудиторию подготовки для следующей очереди.
	Сбой после начала выполнения экзамена	- По выбору участника: завершить экзамен в тот же день на другой станции или перенести на резервный день. - При повторной сдаче в тот же день ожидать следующей очереди с тем же бланком регистрации.
	Отсутствие резервной станции в аудитории	- Участники направляются на другие станции в порядке общей очереди. - Если станция единственная и замена невозможна, экзамен переносится на резервный день с оформлением акта (форма ППЭ-22).
	Претензии к качеству записи ответов	- Обратиться к техническому специалисту для проверки записи. - Если проблема не устранена, пригласить члена ГЭК РК для разрешения ситуации. Возможно оформление апелляции о нарушении Порядка проведения ГИА.
	Необходимость передачи в резервный день	- Участник направляется на передачу в резервный день по решению председателя ГЭК РК с оформлением акта (форма ППЭ-22).






#### 1.4. Правила поведения на экзамене

МОЖНО		НЕЛЬЗЯ	
	Заменить комплект экзаменационных материалов в случае его брака или некомплектности. <i>Сделать это можно только при проведении второй части инструктажа.</i>		Пересаживаться, разговаривать, вставать с мест; обмениваться любыми материалами и предметами с другими участниками ЕГЭ
	Попросить дополнительные бланки ответов, если полностью заполнен бланк ответов № 2, листы бумаги для черновика		Использовать карандаши, ластик, корректирующую жидкость
	Выходить из аудитории в медицинский кабинет, туалет в сопровождении организатора		Пользоваться справочными материалами, не размещенными в КИМ (шпаргалки)
	Воспользоваться специальным оборудованием и попросить помощи ассистента (для участников с ОВЗ, детей-инвалидов и инвалидов)		Выносить из аудитории экзаменационные материалы
	Досрочно завершить экзамен по состоянию здоровья и повторно сдать его в резервный день. Для допуска в дополнительный период или резервный день потребуются подтверждающие документы		Проносить аудио-, фото- и видеотехнику в аудиторию
	Завершить выполнение экзаменационной работы раньше установленного времени окончания ЕГЭ, сдать ее организаторам и покинуть ППЭ		Выходить из аудитории без сопровождения организатора
<b>Лица, допустившие нарушение Порядка проведения ГИА, удаляются с экзамена. Пересдача возможна только через год.</b>			

**Важно!** Напоминаем, что частью 4 статьи 19.30 Кодекса Российской Федерации об административных правонарушениях предусмотрена административная ответственность за нарушения. Умышленное искажение результатов государственной итоговой аттестации, а равно нарушение установленного законодательством об образовании порядка проведения государственной итоговой аттестации, влечет наложение административного штрафа на граждан в размере **от трех тысяч до пяти тысяч рублей.**



**1.5. Во время экзамена на рабочем столе участника экзамена помимо экзаменационных материалов (ЭМ) могут находиться:**

	- гелевая или капиллярная ручка с чернилами черного цвета;
	- документ, удостоверяющий личность;
	- черновики;
	- лекарства и питание (при необходимости);
	- дополнительные материалы, которыми можно пользоваться по отдельным предметам.



Во время экзамена участникам зачитывается **инструктаж**, состоящий из двух частей. **Первая часть инструктажа проводится** с 9:50 по местному времени и включает в себя:

- информирование участников экзамена о порядке проведения экзамена,
- правила оформления экзаменационной работы (ЭР),
- продолжительности выполнения ЭР,
- порядке подачи апелляций о нарушении Порядка проведения ГИА и о несогласии с выставленными баллами,
- о случаях удаления с экзамена, о времени и месте ознакомления с результатами ЕГЭ.



**Вторая часть инструктажа включает следующие ключевые моменты:**

- Проверка качества бланков: Участники проверяют, что бланки регистрации четко напечатаны, без дефектов.
- Заполнение бланков: Участники заполняют бланки регистрации, включая подпись.
- Проверка данных: Организаторы проверяют правильность заполнения и соответствие данных участника (ФИО, документ) в бланке и удостоверении личности. При ошибках участник вносит исправления.

---

**Важно!** Начало экзамена в аудитории считается с момента завершения инструктажа и заполнения бланков. Время, отведённое на инструктаж и заполнение регистрационных частей бланков ЕГЭ, в общее время выполнения экзаменационной работы не включается

---

---

**Важно!** Участники экзамена при выполнении работы могут делать пометки в КИМ. Черновики и КИМ не проверяются, и записи в них не учитываются при обработке. При выходе участника экзамена из аудитории организатор **в присутствии участника** проверяет комплектность оставленных им на рабочем столе ЭМ, наличие листов бумаги для черновиков, документа, удостоверяющего личность, и письменных принадлежностей. Каждый выход участника фиксируется в форме ППЭ-12-04-МАШ — это ведомость учёта времени отсутствия участников экзамена в аудитории. В ней записывается ФИО участника, номер бланка регистрации, время выхода из аудитории и время возвращения в аудиторию.

---

## 2. Продолжительность ЕГЭ и минимальные баллы





Предмет	Продолжительность ЕГЭ	Минимальный балл для аттестата
Русский язык	3 часа 30 минут (210 мин)	24 балла
Математика (профиль)	3 часа 55 минут (235 мин)	27 баллов
Математика (база)	3 часа (180 мин)	3 (оценка) (оценивается по 5-бальной шкале)
Обществознание, История, Химия	3 часа 30 минут (210 мин)	-
Биология, Информатика, Литература, Физика	3 часа 55 минут (235 мин)	-
География	3 часа (180 мин)	-
Иностранные языки (п)	3 часа 10 минут (190 мин)	-
Иностранные языки (у)	17 минут	-
Китайский язык (у)	14 минут	-

**Важно!** В продолжительность экзаменов не включается время, выделенное на подготовительные мероприятия (инструктаж, заполнение регистрационных полей бланков и др.).

## 3. Правила заполнения бланков

Тип ручки	Только гелевая или капиллярная ручка с чернилами черного цвета.
Заполнение полей	Каждое поле заполняется с первой позиции, без пропусков.
Написание символов	Цифры и буквы пишутся точно по образцу из верхней части бланка.
Исправления	Исправления допускаются: - Зачёркивание и запись нового ответа. - Запись поверх старого ответа более жирно.
Запрещено	- Использование цветных ручек, карандашей, ластиков, корректирующей жидкости. - Пометки, не относящиеся к ответам.
Бланк регистрации	- Заполняются поля: код региона, код ППЭ, код предмета, дата, ФИО, подпись. - Подпись подтверждает ознакомление с порядком проведения ГИА.
Бланк ответов № 1	- Ответы на задания с кратким ответом записываются в бланке ответов № 1 - Запрещены сокращения, единицы измерения, формулы.
Бланк ответов № 2	- Используется для развёрнутых ответов. - Запрещены пометки, указывающие на личность участника.
Дополнительный бланк № 2	Выдаётся при нехватке места. Номер дополнительного бланка указывается организатором.
Оборотная сторона бланков	Не заполняется
Подписи	Участник ставит подпись в бланке регистрации и бланке ответов № 1.
Замена ошибочных ответов	- В бланке ответов № 1 есть поле для замены ошибочных ответов. - Указывается номер задания и новый ответ.

### 3.1. По завершении экзамена участники должны:

	- сложить все ЭМ, в том числе черновики и КИМ, на край рабочего стола;
	- оставаться на своих рабочих местах, пока организатор не примет ЭМ;
	- подтвердить количество сданных ЭМ, поставив подпись в протоколе проведения ЕГЭ в аудитории напротив своей фамилии;
	- по указанию организаторов покинуть аудиторию и ППЭ.

**Важно!** Если участник экзамена завершил выполнение ЭР раньше установленного времени, он может сдать её досрочно.

Для этого нужно:

Позвать организатора в аудитории.

Сообщить, что вы закончили выполнение работы.

Сдать все материалы

Покинуть аудиторию, следуя указаниям организаторов.

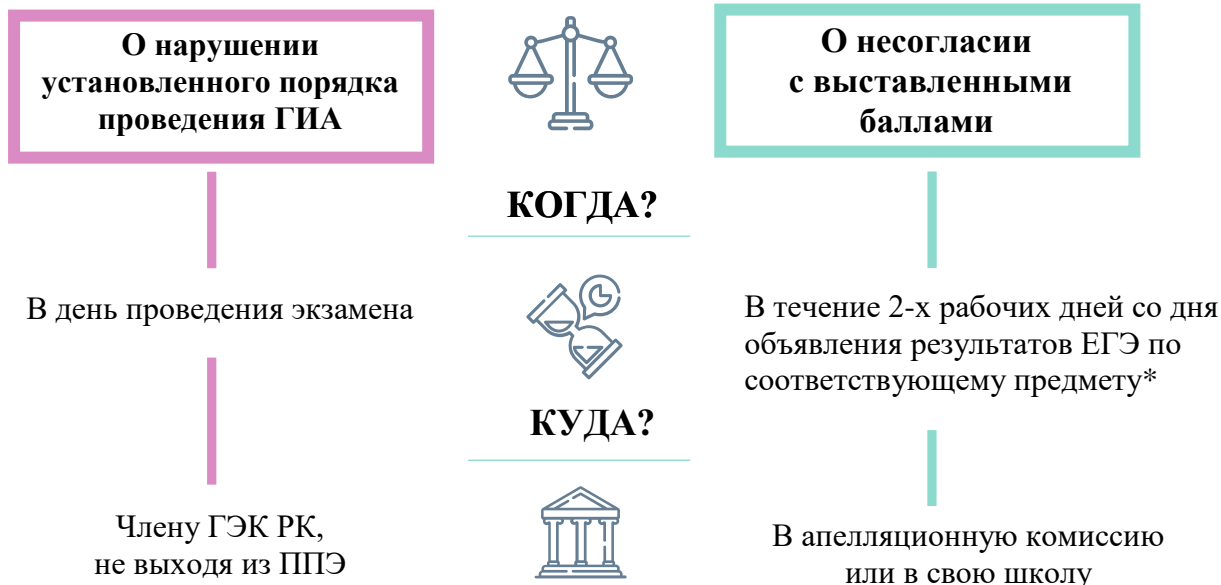
**За 30 минут и за 5 минут** до окончания экзамена организаторы в аудитории напомнят участникам об окончании экзамена и необходимости перенести ответы из текста работы и черновики в бланки для записи ответов.

## 4. Минимальное количество баллов, необходимое для поступления в вуз

Предмет	Количество баллов
Русский язык	36
Математика (профильный уровень)	27
Физика, химия, биология	36
Информатика и ИКТ	40
История, литература	32
География	37
Иностранный язык	22
Обществознание	42

## 5. Подача апелляций

### УЧАСТНИК ИМЕЕТ ПРАВО ПОДАТЬ АПЕЛЛЯЦИЮ:



### Апелляции рассматриваются апелляционной комиссией



### Апелляция может быть удовлетворена или отклонена



**Важно!** \*Участник экзамена заблаговременно информируется о времени, о месте, порядке рассмотрения апелляции. При рассмотрении апелляции могут присутствовать:

- родители (законные представители);
- общественные наблюдатели

**Не рассматриваются апелляции по вопросам:**

- содержания и структуры заданий по учебным предметам;
- нарушения требования Порядка проведения ГИА;
- неправильного оформления экзаменационной работы.

Рассмотрение апелляции о несогласии с выставленными баллами по учебному предмету информатика (КЕГЭ) и математика (база) может быть подана **только на наличие технических ошибок.**



## 5.1. Апелляцию можно подать дистанционно на сайте ГАУ РК «РИЦОКО», для этого необходимо:

1




Зайти на сайт ГАУ РК «РИЦОКО»



Найти баннер и нажать на него

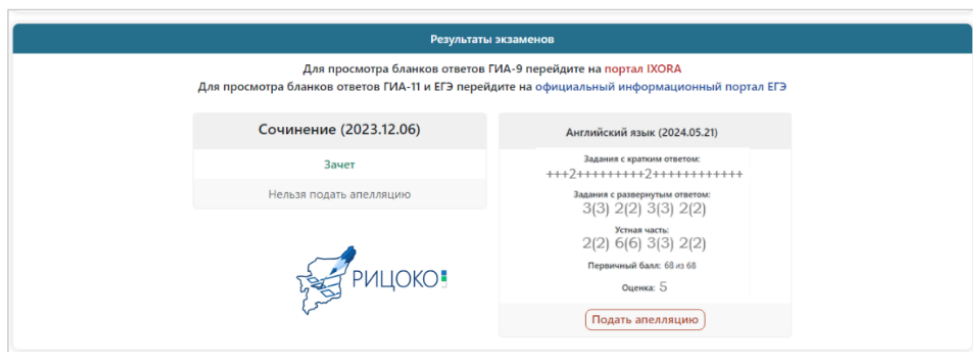
2



Ознакомиться с результатами



3



4 Нажать на кнопку

Подать апелляцию

### 5.1 Ознакомиться с информацией перед подачей апелляции

Апелляционная комиссия не рассматривает апелляции по вопросам содержания и структуры заданий по учебным предметам, а также по вопросам, связанным с оценением результатов выполнения заданий КИМ с кратким ответом, нарушением участником экзамена требований порядка и неправильным заполнением бланков ответов ЕГЭ и ГВЭ; записи в черновиках и на КИМ в качестве материалов апелляции о несогласии с выставленными баллами.

При удовлетворении апелляции количество ранее выставленных первичных баллов может измениться как в сторону увеличения, так и в сторону уменьшения либо не измениться в целом.

Вы можете отозвать свою апелляцию в течение суток после её подачи, заполнив при этом заявление и отправив на электронную почту РИЦОКО (кнопка отзыва апелляции появится и будет активной сутки после подачи апелляции).

### 5.2

Заполнить требуемую информацию



5

Электронная почта:

Номер телефона:

Электронная почта для связи с заявителем

Номер телефона для связи с заявителем

Прошу рассмотреть апелляцию

без моего присутствия (моих представителей)

в моем присутствии (моих законных представителей)



### 5.5

Дождаться звонка от секретаря Апелляционной комиссии РК

Обратить внимание при подаче апелляции




5.4

Подать апелляцию

Отмена

Подать апелляцию

## 6. Ознакомление с результатами ЕГЭ

	Официальный информационный портал ЕГЭ ( <a href="http://check.ege.edu.ru/">http://check.ege.edu.ru/</a> ). Для входа на портал необходимо ввести свои ФИО, паспортные данные.
 	Официальный сайт ГАУ РК «Республиканский информационный центр оценки качества образования» <b><a href="http://ricoko.ru">ricoko.ru</a></b> . Система информирования участников ЕГЭ, размещенная на сайте ГАУ РК «РИЦОКО», предназначена для информирования участников экзаменов о выбранных предметах для сдачи ЕГЭ, пунктах проведения экзаменов, ознакомления участников с результатами экзаменов текущего года и дистанционной подачи апелляций о несогласии с выставленными баллами. Для входа в личный кабинет Системы необходимо заполнить «Форму входа»: <ul style="list-style-type: none"><li>▪ заполнить поля «Фамилия», «Номер паспорта» (без серии);</li><li>▪ ввести текст с картинки;</li><li>▪ нажать на кнопку «Показать результаты».</li></ul>

**Внимание!** На официальном информационном портале ЕГЭ (<http://check.ege.edu.ru/>) будут размещены образы бланков участников по отдельным учебным предметам.



После публикации официальных результатов ЕГЭ в личном кабинете можно **ознакомиться с ними в разделе «Результаты экзамена»**

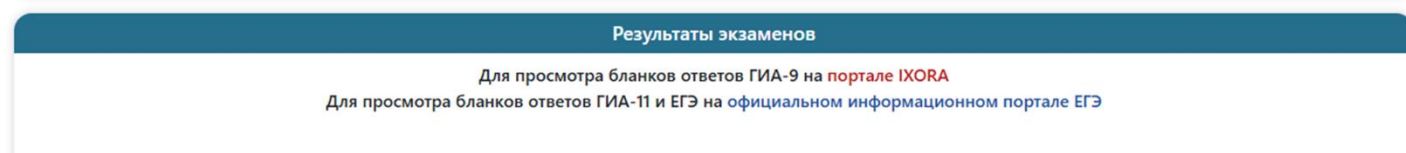


Рис.4







Перед просмотром результатов необходимо убедиться, что они уже **опубликованы** в Личном кабинете участника ГИА-11 (Рис.5)

### Список экзаменов, по которым имеются результаты

Досрочный февральский этап	▼
Досрочный этап	▼
Основной этап (2)	▼
Дополнительный этап (2)	▼

Рис.5

## 7. Участники, имеющие право сдавать экзамены в дополнительный период или резервные дни

	Лица, досрочно завершившие экзамен в даты основного расписания по уважительным причинам
	Лица, не явившиеся на экзамен в даты основного расписания по уважительным причинам
	Лица, чьи апелляции о нарушении Порядка проведения ГИА были удовлетворены
	Лица, у которых совпали сроки проведения экзаменов по отдельным учебным предметам в основное расписание ЕГЭ

### 7.1. Дополнительные дни для сдачи ЕГЭ

Вопрос	Содержание
Кто может пересдать ЕГЭ?	Выпускники 11 классов 2025 года, сдавшие экзамен по выбранному предмету в текущем году.
Какие предметы можно пересдать?	Любой предмет, сданный в текущем году (включая обязательные). Можно поменять уровень математики (с базового на профильный и наоборот)
Даты пересдачи в 2025 году	3 и 4 июля 2025 года
Сроки подачи заявлений	3 июля: не ранее 26 июня 2025 года и не позднее 1 июля 2025 года (включительно); 4 июля: не ранее 27 июня 2025 года и не позднее 2 июля 2025 года (включительно).
Пересдача обязательных предметов	Можно пересдать один обязательный предмет в июле, второй – в сентябре.
Пересдача иностранного языка	Пересдаются обе части (письменная – 3 июля, устная – 4 июля). При пересдаче аннулируется предыдущий результат.
Аннулирование предыдущего результата	Первый результат аннулируется только в день утверждения нового результата. Если выпускник не явился на пересдачу по уважительной причине, первый результат сохраняется.

## 8. Срок действия результатов ЕГЭ



Результаты ЕГЭ действительны в течение четырех лет, следующих за годом сдачи экзамена. В 2025 году для поступления в вузы можно использовать результаты ЕГЭ 2021, 2022, 2023, 2024 годов.



Выпускники, сдавшие экзамены в 2025 году, смогут использовать свои результаты **до 2029 года включительно**. Их можно будет предъявлять при поступлении в вузы в течение этого периода.

## 9. Полезные ссылки

### Горячая линия Рособнадзора

**Телефон:** +7(495)198-92-38  
**e-mail:** ege@obrnadzor.gov.ru  
Телефон доверия ЕГЭ (Рособнадзор)  
**Телефон:** +7(495)198-93-38

*По данному номеру можно сообщать о незаконных предложениях купить контрольные измерительные материалы, сайтах и группах в соцсетях, предлагающих приобрести КИМ, попытках мошенничества во время экзаменов, предложениях договориться о сдаче экзамена и т.д.*

### Министерство образования и науки Республики Коми

**Телефон:** +7 (8212) 30-16-60 – Приемная Министерства образования и науки Республики Коми;  
**Телефон:** +7 (8212) 30-16-64 – Управление по надзору и контролю в сфере образования Министерства образования и науки Республики Коми.

### Государственное автономное учреждение Республики Коми «Республиканский информационный центр оценки качества образования»

**Телефон:** +7 (8212) 40-02-57 (доб. 105) – отдел государственной итоговой аттестации  
**e-mail:** [ricoko@ricoko.ru](mailto:ricoko@ricoko.ru)

*Горячая линия работает по будням с 9.00 до 17.15.*

		
Официальный сайт Рособнадзора <a href="https://obrnadzor.gov.ru/">https://obrnadzor.gov.ru/</a>	Официальный сайт ГАУ РК «РИЦОКО» <a href="http://ricoko.ru/">http://ricoko.ru/</a>	Официальная группа Вконтакте ГИА в Республике Коми <a href="https://vk.com/gia_komi">https://vk.com/gia_komi</a>